

# Polizeiliche Kriminalstatistik 2025

## Polizeidirektion Chemnitz - Stadt Chemnitz



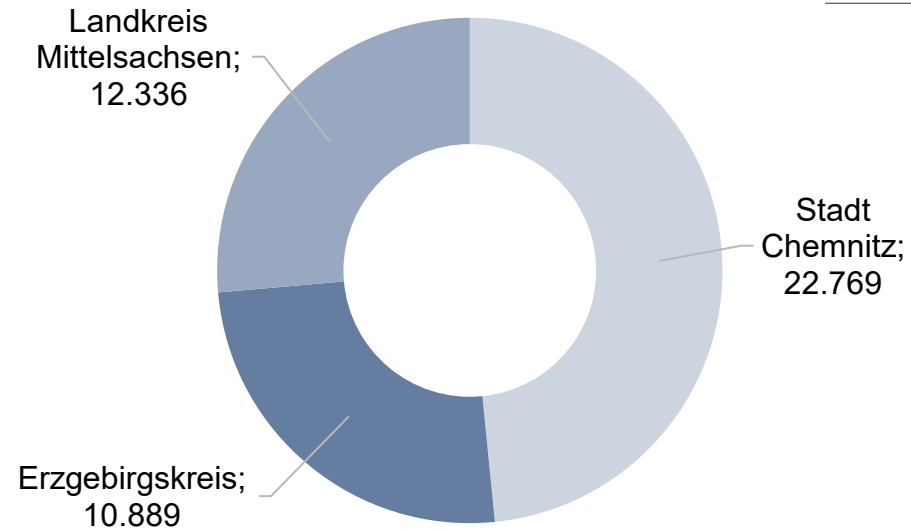
# Polizeiliche Kriminalstatistik 2025 - Polizeidirektion Chemnitz

## Gesamtüberblick



	Stadt Chemnitz	Erzgebirgs-kreis	Landkreis Mittelsachsen
Einwohner Stand: 31.12.2024	245.618	318.394	296.431
Ausländer	34.175	12.163	17.214
Ausländeranteil	13,9	3,8	5,8
Fläche	220,85 km <sup>2</sup>	1.828,41 km <sup>2</sup>	2.110,51 km <sup>2</sup>

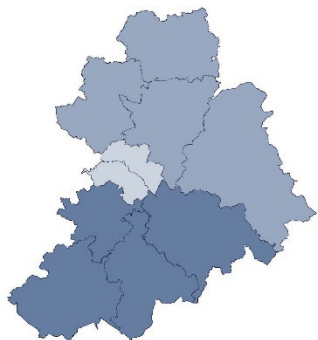
erfasste Fälle



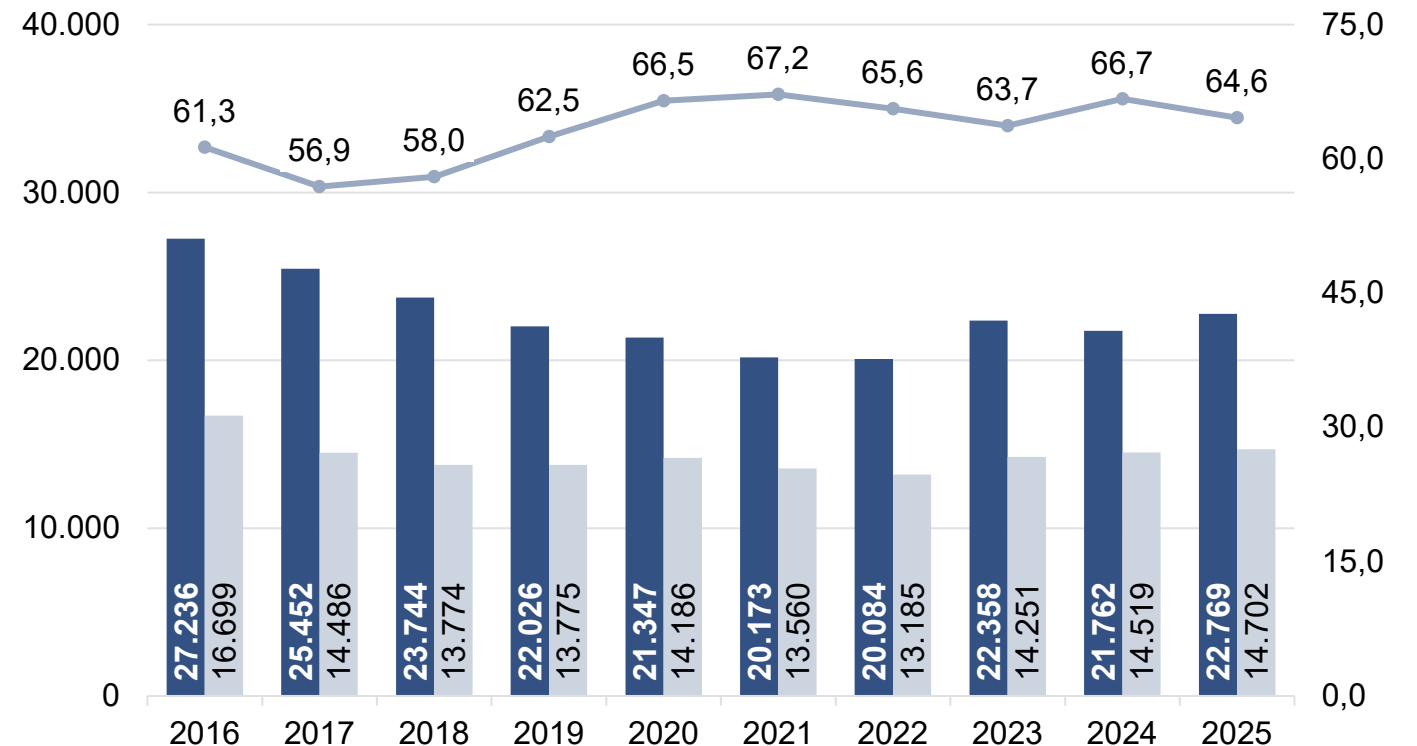
# Polizeiliche Kriminalstatistik 2025 - Stadt Chemnitz

## Überblick Straftaten gesamt

	Stadt Chemnitz gesamt
<b>Straftaten 2025 gesamt</b>	22.769
Veränderung Straftaten zum Vorjahr	+ 1.007
Häufigkeitszahl (Fälle pro 100.000 Einwohner)	9.270
Veränderung Häufigkeitszahl zum Vorjahr	+ 589
<b>Aufklärungsquote 2025</b>	64,6 %
Ermittelte Tatverdächtige (TV) gesamt	9.015
davon nichtdeutsche TV	3.998



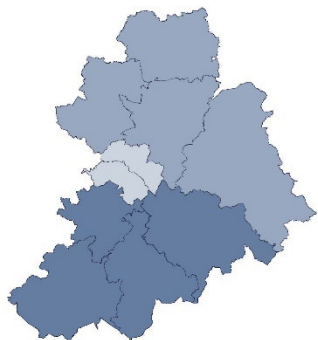
- erfasste Fälle
- aufgeklärte Fälle
- Aufklärungsquote



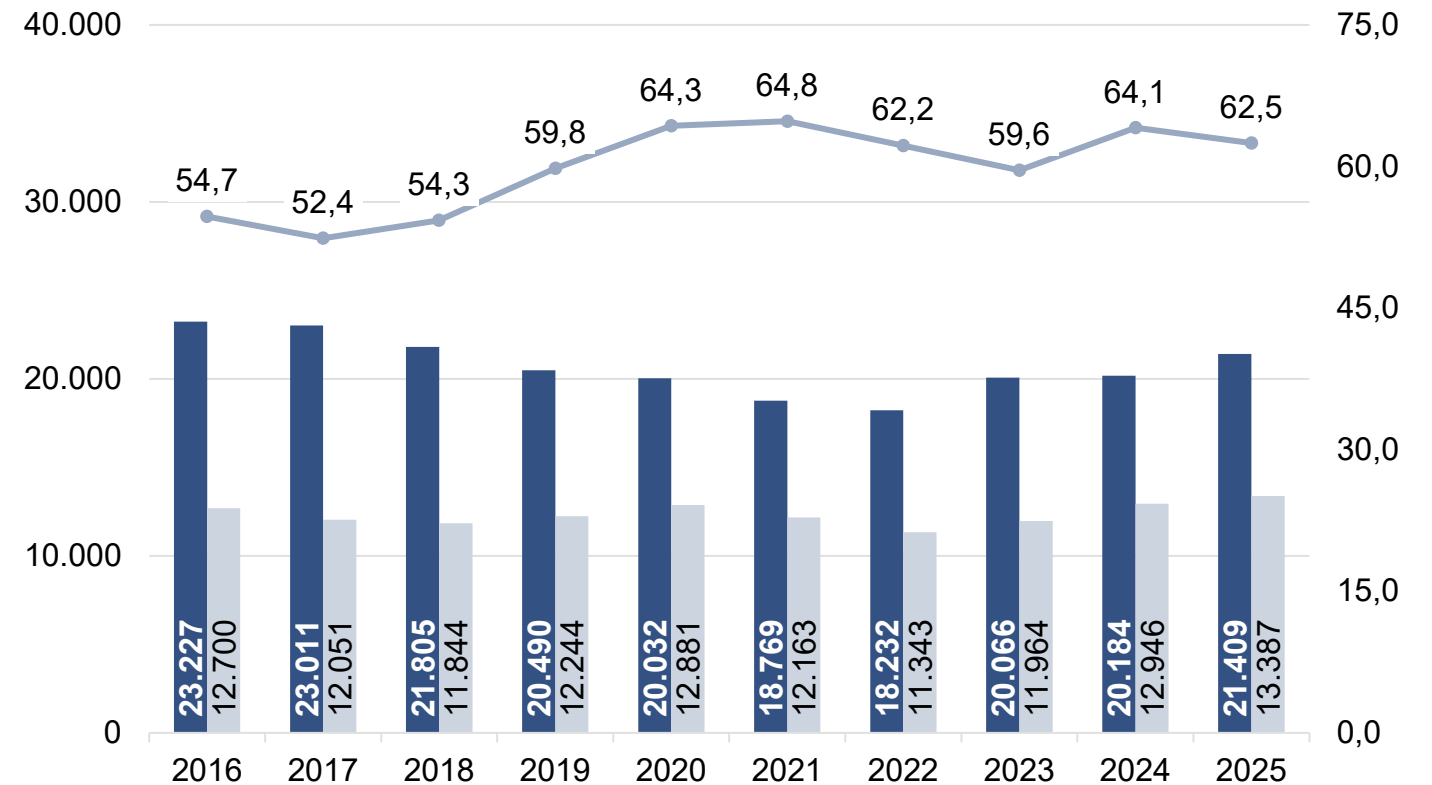
# Polizeiliche Kriminalstatistik 2025 - Stadt Chemnitz

## Überblick Straftaten allgemein

	Stadt Chemnitz gesamt
<b>Straftaten 2025 allgemein</b>	21.409
Veränderung Straftaten zum Vorjahr	+ 1.225
Häufigkeitszahl (Fälle pro 100.000 Einwohner)	8.716
Veränderung Häufigkeitszahl zum Vorjahr	+ 664
<b>Aufklärungsquote 2025</b>	62,5 %
Ermittelte Tatverdächtige (TV) gesamt	7.971
davon nichtdeutsche TV	2.953



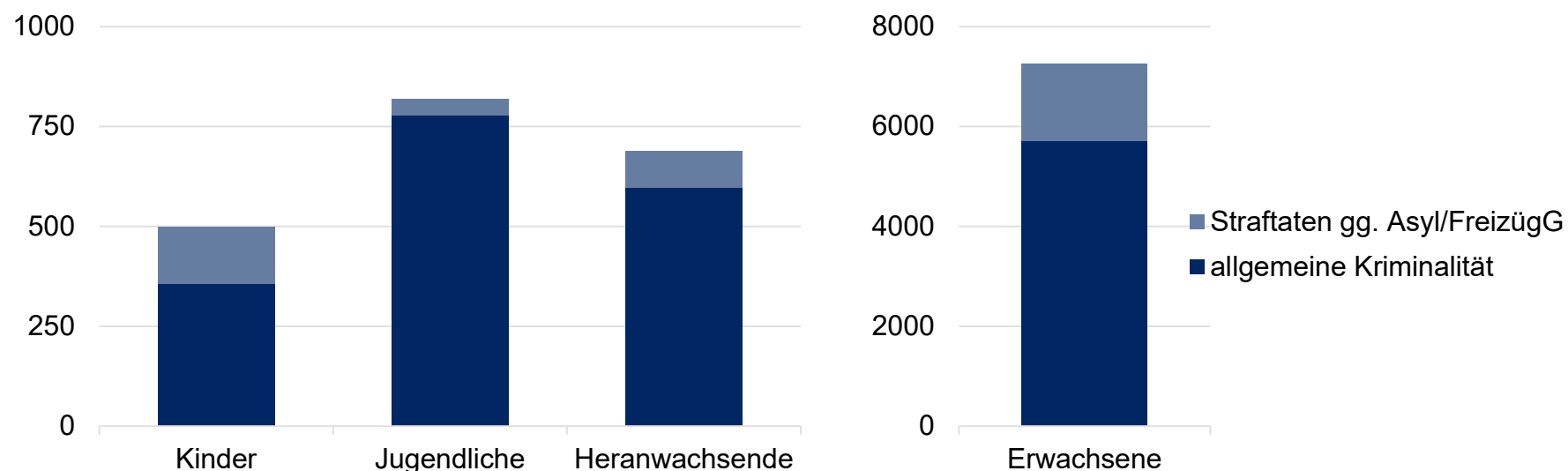
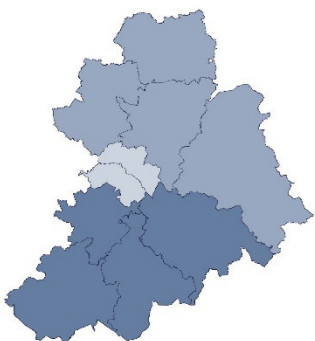
- erfasste Fälle
- aufgeklärte Fälle
- Aufklärungsquote



# Polizeiliche Kriminalstatistik 2025 - Stadt Chemnitz

## Tatverdächtige nach Altersgruppen

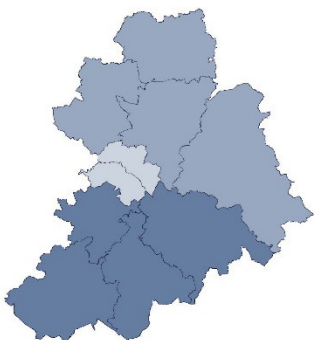
	Straftaten gesamt			Straftaten allgemein			Straftaten gg. Aufenth/Asyl/FreizügG		
	Anzahl	Anteil in %	Veränderung zum Vorjahr	Anzahl	Anteil in %	Veränderung zum Vorjahr	Anzahl	Anteil in %	Veränderung zum Vorjahr
<b>Ermittelte TV insgesamt</b>	9.015		- 114	7.971		+ 233	1.172		- 338
davon Kinder (unter 14 Jahre)	497	5,5 %	- 134	356	4,5 %	- 43	143	12,2 %	- 90
davon Jugendliche (14 bis unter 18 Jahre)	814	9,0 %	- 2	779	9,8 %	+ 20	40	3,4 %	- 18
davon Heranwachsende (18 bis unter 21 Jahre)	677	7,5 %	- 60	597	7,5 %	- 26	91	7,8 %	- 37
davon Erwachsene (21 Jahre und älter)	7.027	77,9 %	+ 82	6.239	78,3 %	+ 282	898	76,6 %	- 193



# Polizeiliche Kriminalstatistik 2025 - Stadt Chemnitz

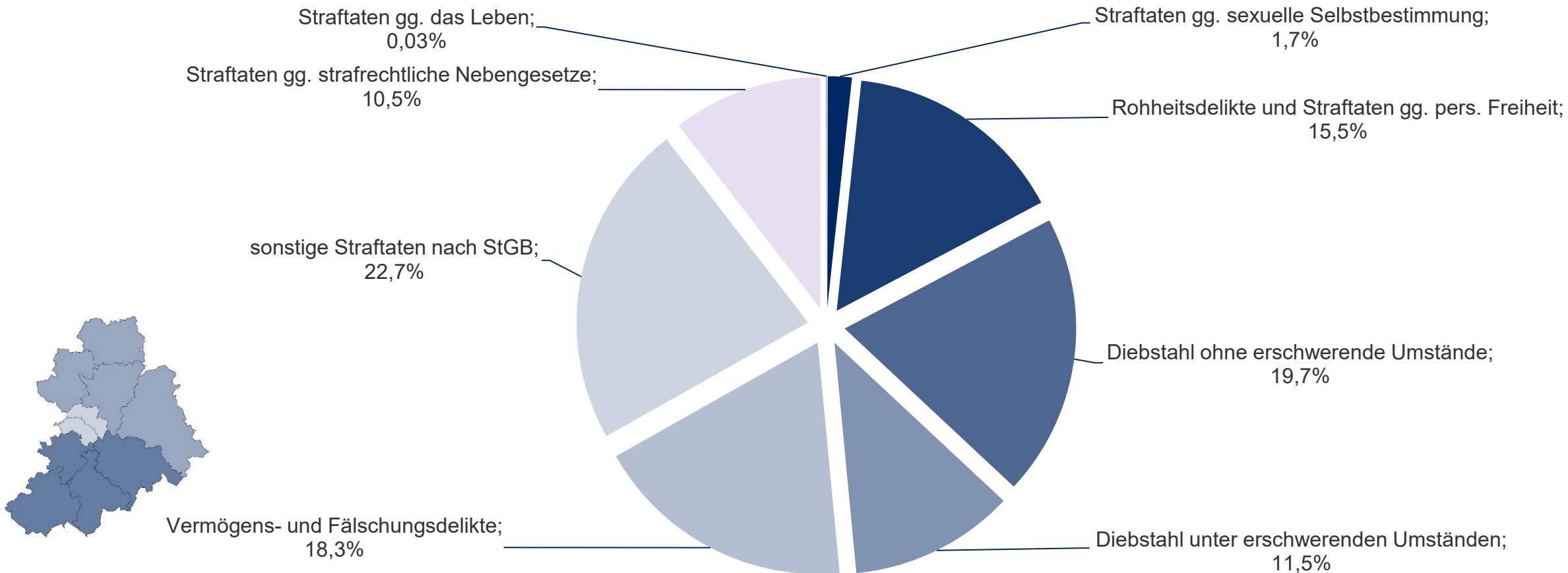
## Tatverdächtige nach Nationalität

Nationalität	Insgesamt ermittelte Tatverdächtige					
	Straftaten gesamt			Straftaten allgemein		
	Anzahl	Anteil in %	Veränderung zum Vorjahr	Anzahl	Anteil in %	Veränderung zum Vorjahr
<b>Ermittelte TV insgesamt</b>	9.015		- 114	7.971		+ 233
davon deutsche TV	5.017	55,7 %	+ 24	5.018	63,0 %	+ 26
davon nichtdeutsche TV	3.998	44,3 %	- 138	2.953	37,0 %	+ 207
Syrien	578	14,5 %	- 75	454	15,4 %	+ 50
Ukraine	403	10,1 %	+ 83	392	13,3 %	+ 77
Afghanistan	218	5,5 %	- 4	177	6,0 %	+ 6
Tschech. Rep.	208	5,2 %	+ 3	208	7,0 %	+ 3
Libyen	226	5,7 %	+ 12	151	5,1 %	+ 19
Indien	205	5,1 %	- 2	44	1,5 %	+ 7
Russ. Föderat.	174	4,4 %	- 26	87	2,9 %	- 18
Pakistan	160	4,0 %	- 38	59	2,0 %	+ 10
Türkei	151	3,8 %	- 95	72	2,4 %	- 8
Slowakei	151	3,8 %	+ 23	151	5,1 %	+ 23
übrige ndt. TV (weitere 81 Nationen)	1.524	38,1 %	- 19	1.158	39,2 %	+ 48



# Polizeiliche Kriminalstatistik 2025 - Stadt Chemnitz

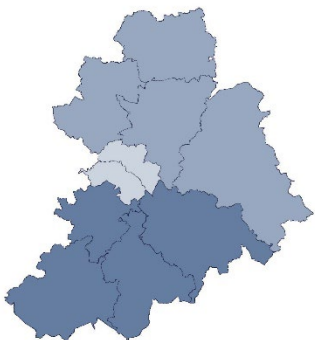
## Überblick erfasste Fälle in den Straftatenobergruppen



# Polizeiliche Kriminalstatistik 2025 - Stadt Chemnitz

## Überblick erfasste Fälle in den Straftatenobergruppen

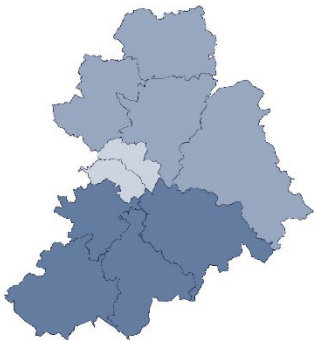
Straftatenobergruppen	Erfasste Fälle		Aufgeklärte Fälle		Aufklärungsquote	
	2025	2024	2025	2024	2025	2024
Straftaten gegen das Leben	7	5	7	5	100,0 %	100,0 %
Straftaten gegen die sexuelle Selbstbestimmung	381	462	323	391	84,8 %	84,6 %
Rohheitsdelikte/Straftaten gegen die persönliche Freiheit	3.540	3.049	3.049	2.743	86,1 %	86,4 %
Diebstahl ohne erschwerende Umstände	4.488	4.328	2.746	2.775	61,2 %	64,1 %
Diebstahl unter erschwerenden Umständen	2.625	2.765	598	740	22,8 %	26,8 %
Vermögens- und Fälschungsdelikte	4.175	3.320	3.179	2.651	76,1 %	79,8 %
sonstige Straftatbestände gemäß Strafgesetzbuch	5.168	4.719	2.520	2.325	48,8 %	49,3 %
Straftaten gegen strafrechtliche Nebengesetze	2.385	2.990	2.280	2.889	95,6 %	96,6 %
<b>Summenschlüssel</b>						
Gewaltkriminalität	1.074	846	849	686	79,1 %	81,1 %
Straßenkriminalität	3.371	3.344	1.120	1.105	33,2 %	33,0 %
Rauschgiftkriminalität	725	1.128	681	1.052	93,9 %	93,3 %
Wirtschaftskriminalität	159	154	122	136	76,7 %	88,3 %



# Polizeiliche Kriminalstatistik 2025 - Stadt Chemnitz

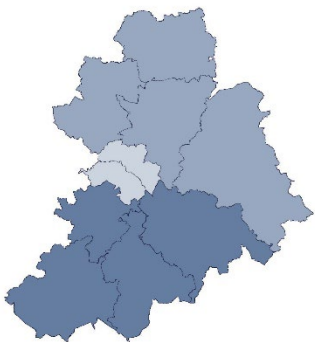
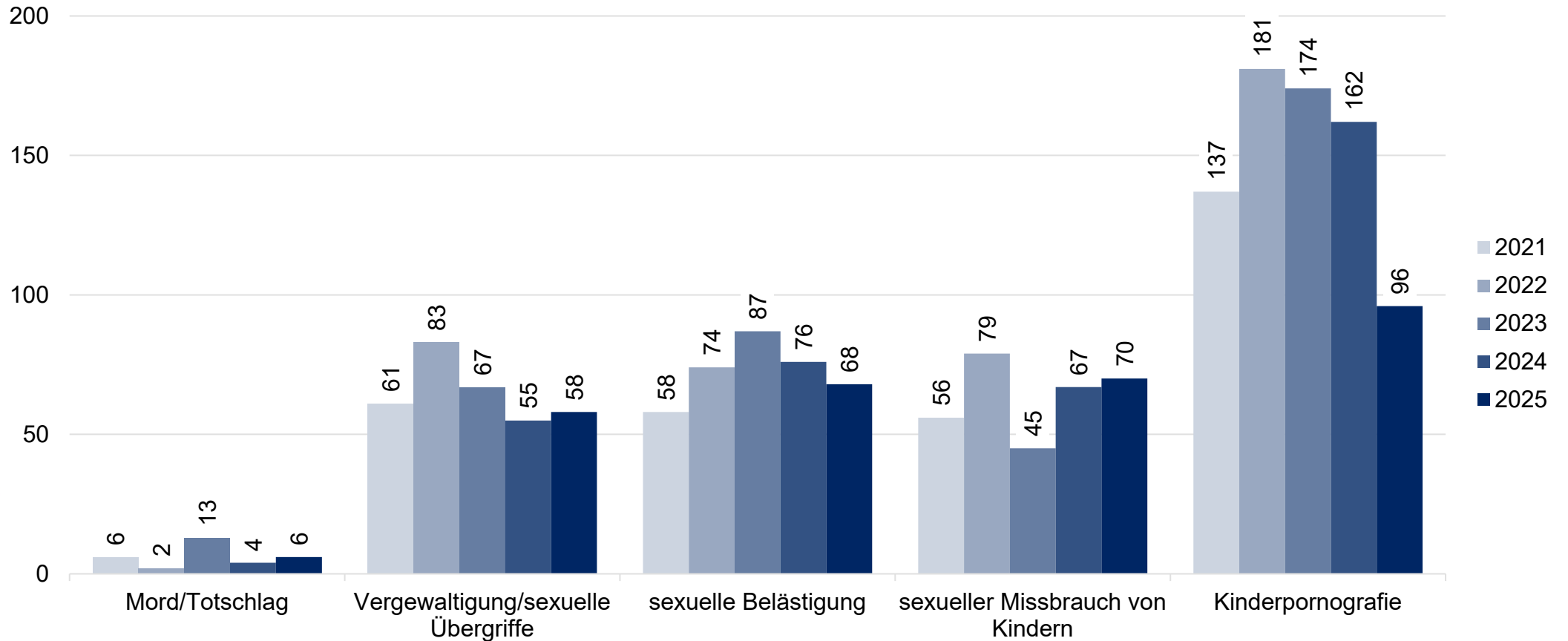
## Überblick erfasste Fälle in den Straftatenobergruppen – Fünfjahresvergleich

Straftatenobergruppen	2021	2022	2023	2024	2025
Straftaten gegen das Leben	12	2	15	5	7
Straftaten gegen die sexuelle Selbstbestimmung	372	495	468	462	381
Rohheitsdelikte/Straftaten gegen die persönliche Freiheit	2.445	2.573	3.149	3.173	3.540
Diebstahl ohne erschwerende Umstände	3.183	3.419	4.048	4.328	4.488
Diebstahl unter erschwerenden Umständen	3.534	2.881	3.230	2.765	2.625
Vermögens- und Fälschungsdelikte	3.107	2.747	2.903	3.320	4.175
sonstige Straftatbestände gemäß Strafgesetzbuch	4.502	4.296	4.548	4.719	5.168
Straftaten gegen strafrechtliche Nebengesetze	3.018	3.671	3.997	2.990	2.385
<b>Summenschlüssel</b>					
Gewaltkriminalität	681	688	915	846	1.074
Straßenkriminalität	2.989	2.969	3.494	3.344	3.371
Rauschgiftkriminalität	1.386	1.480	1.432	1.128	725
Wirtschaftskriminalität	160	191	215	154	159



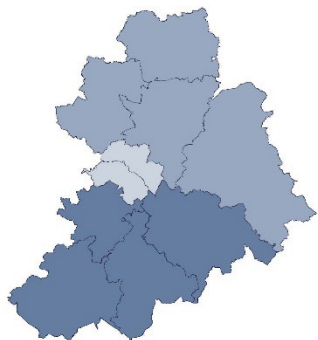
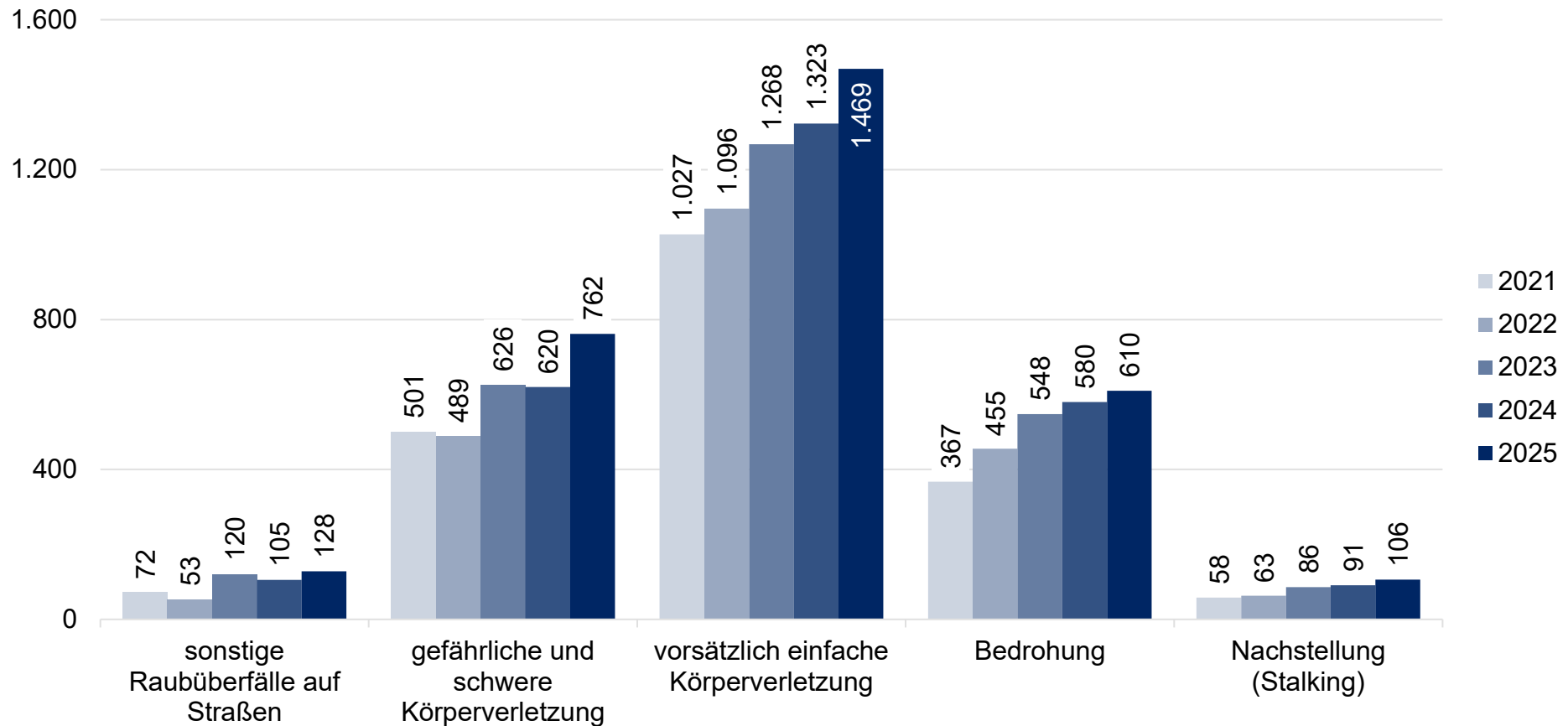
# Polizeiliche Kriminalstatistik 2025 - Stadt Chemnitz

## ausgewählte Delikte Obergruppen Straftaten gegen das Leben bzw. sexuelle Selbstbestimmung



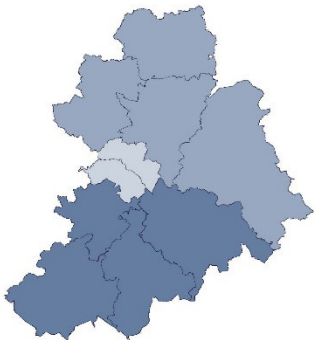
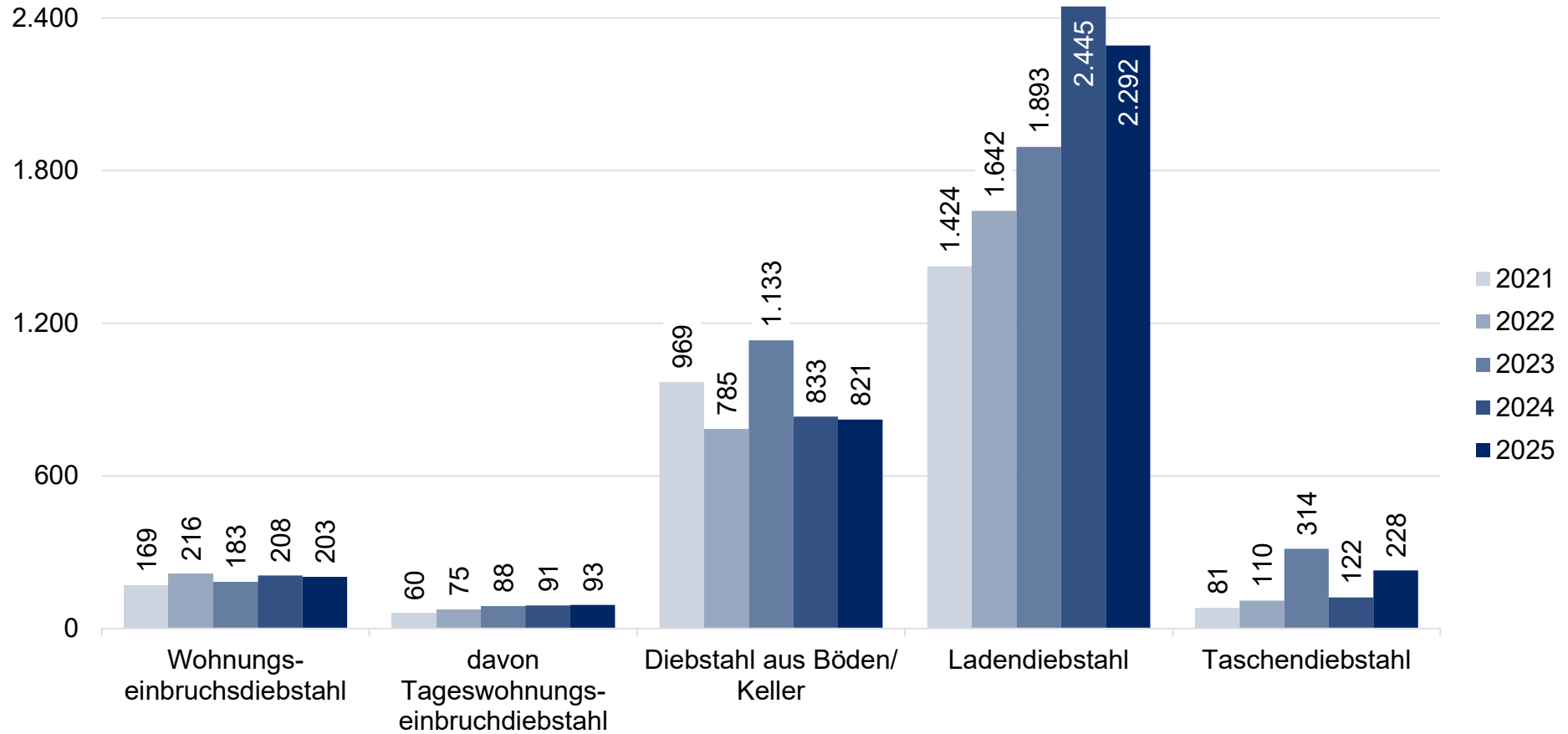
# Polizeiliche Kriminalstatistik 2025 - Stadt Chemnitz

## ausgewählte Delikte Obergruppe Rohheitsdelikte und Straftaten gegen die persönliche Freiheit



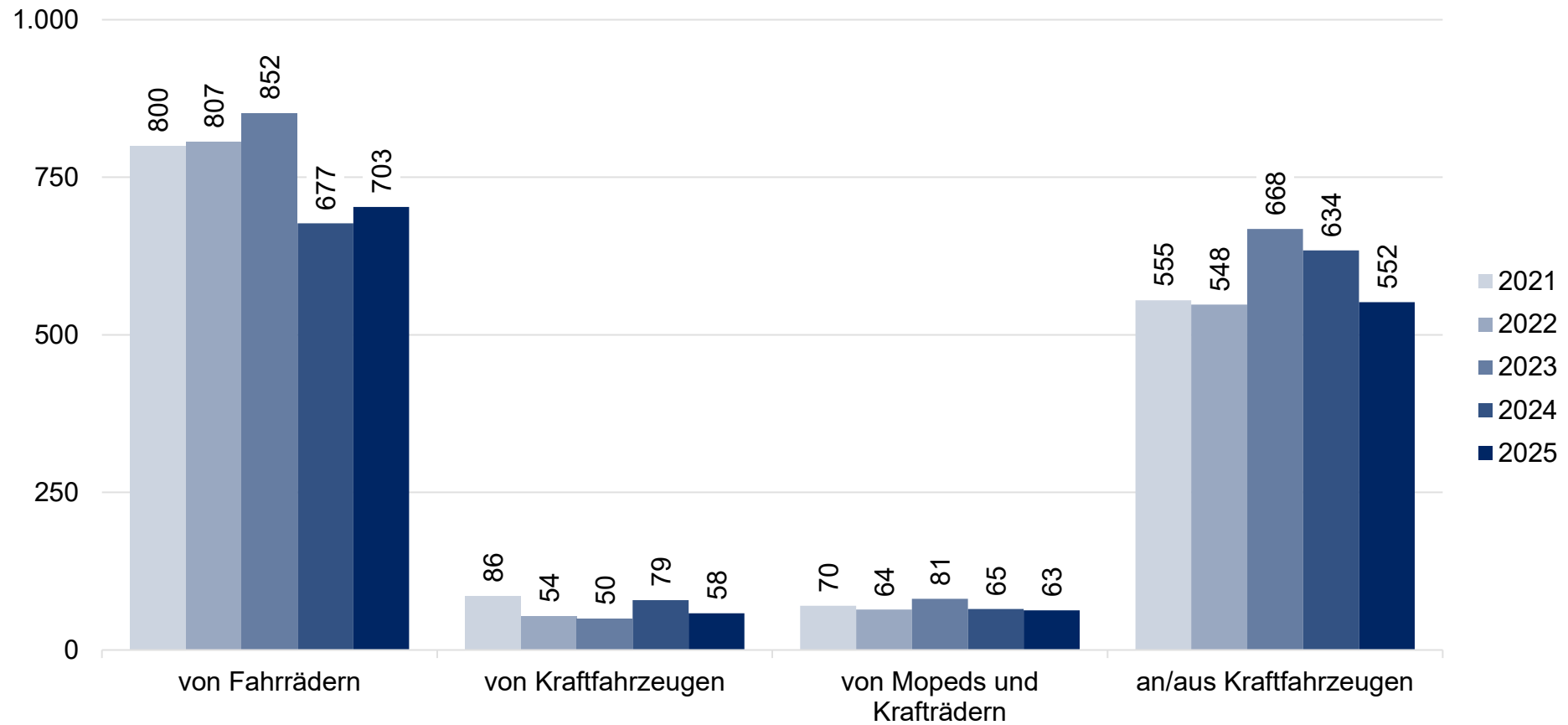
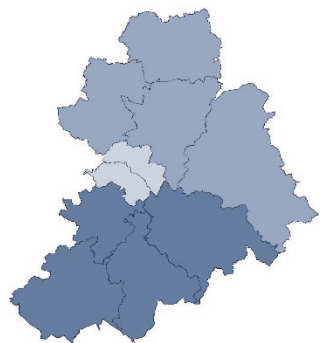
# Polizeiliche Kriminalstatistik 2025 - Stadt Chemnitz

## ausgewählte Delikte Obergruppe Diebstahl



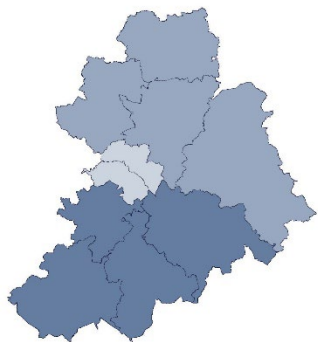
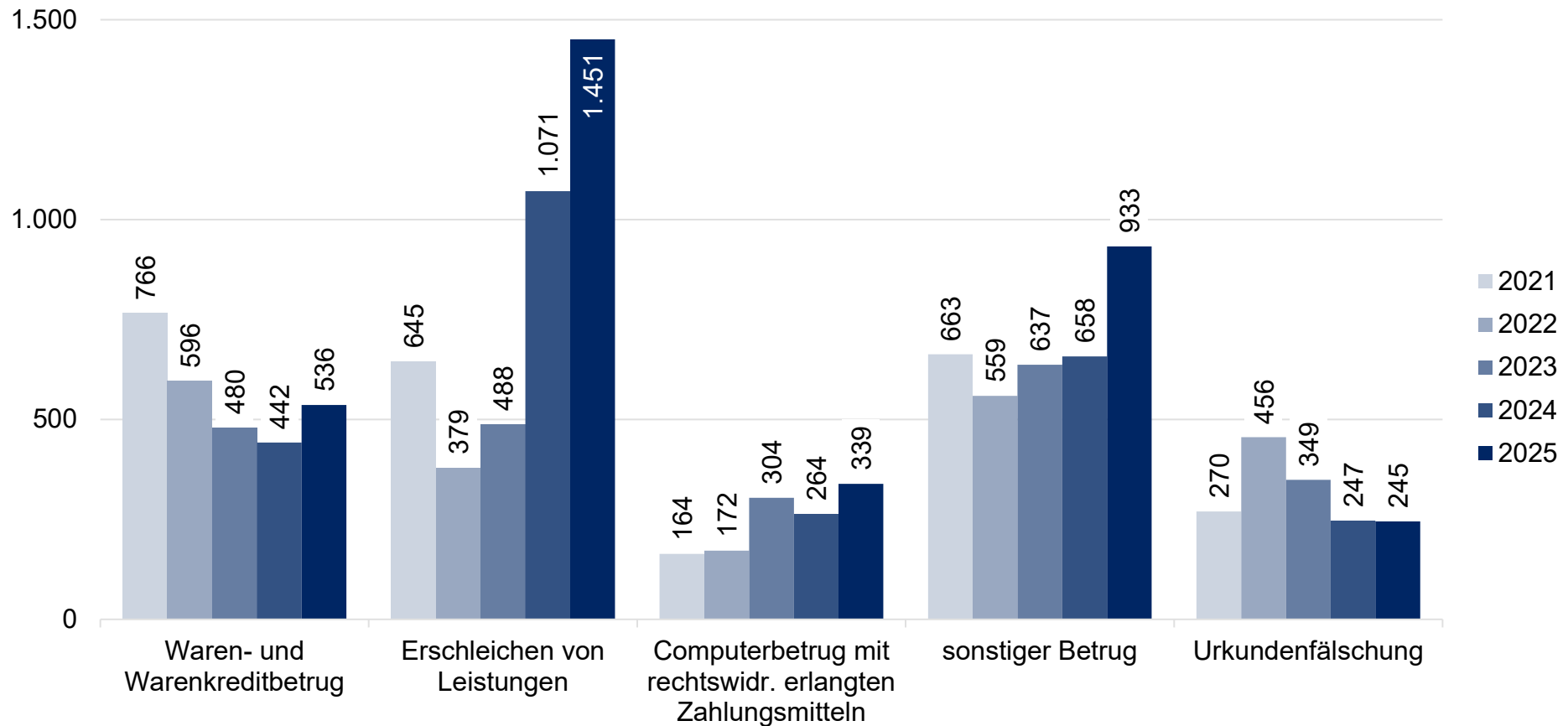
# Polizeiliche Kriminalstatistik 2025 - Stadt Chemnitz

## ausgewählte Delikte Obergruppe Diebstahl an/aus/von Fahrzeugen



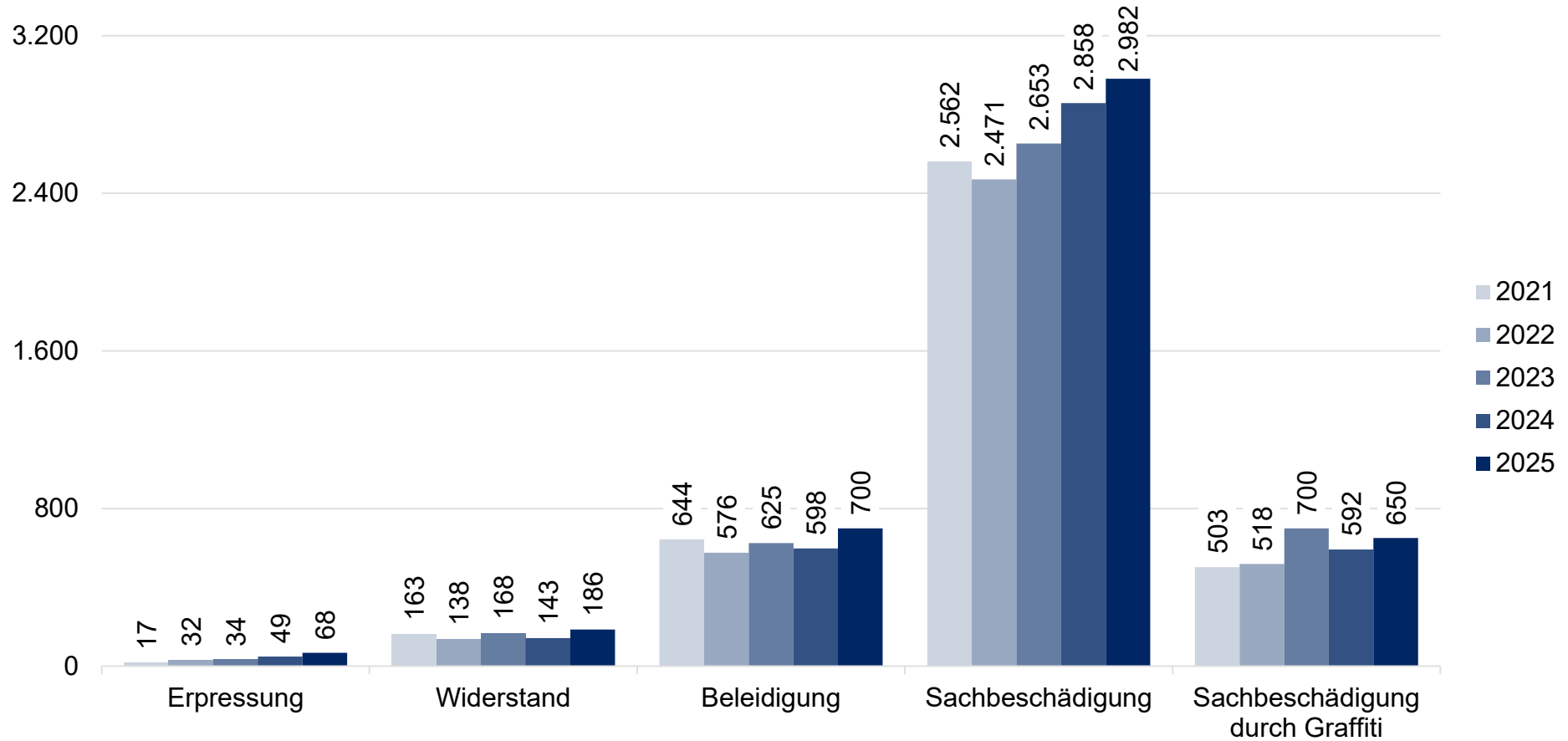
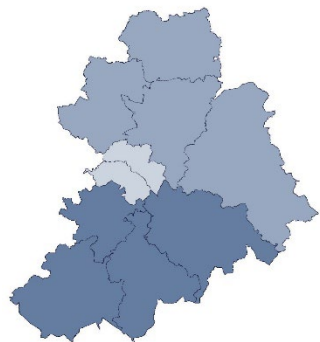
# Polizeiliche Kriminalstatistik 2025 - Stadt Chemnitz

## ausgewählte Delikte Obergruppe Vermögens- und Fälschungsdelikte



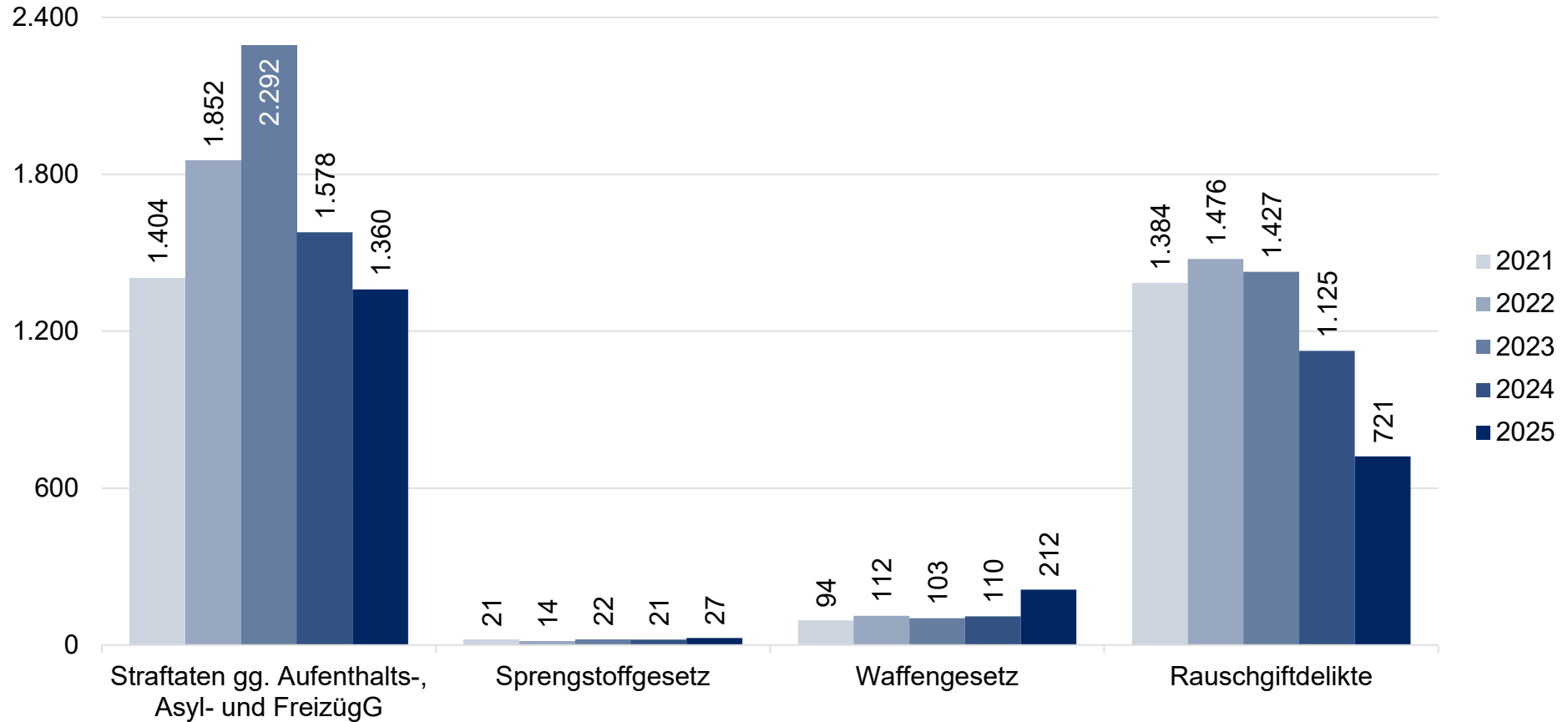
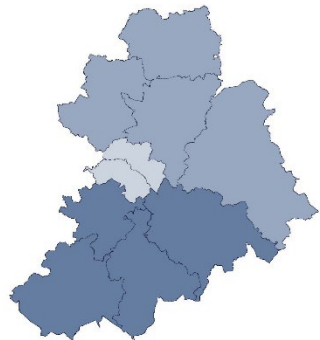
# Polizeiliche Kriminalstatistik 2025 - Stadt Chemnitz

## ausgewählte Delikte Obergruppe sonstige Straftatbestände nach StGB



# Polizeiliche Kriminalstatistik 2025 - Stadt Chemnitz

## ausgewählte Delikte Obergruppe strafrechtliche Nebengesetze



# Polizeiliche Kriminalstatistik 2025 - Stadt Chemnitz

## ausgewählte Delikte Rauschgiftkriminalität

